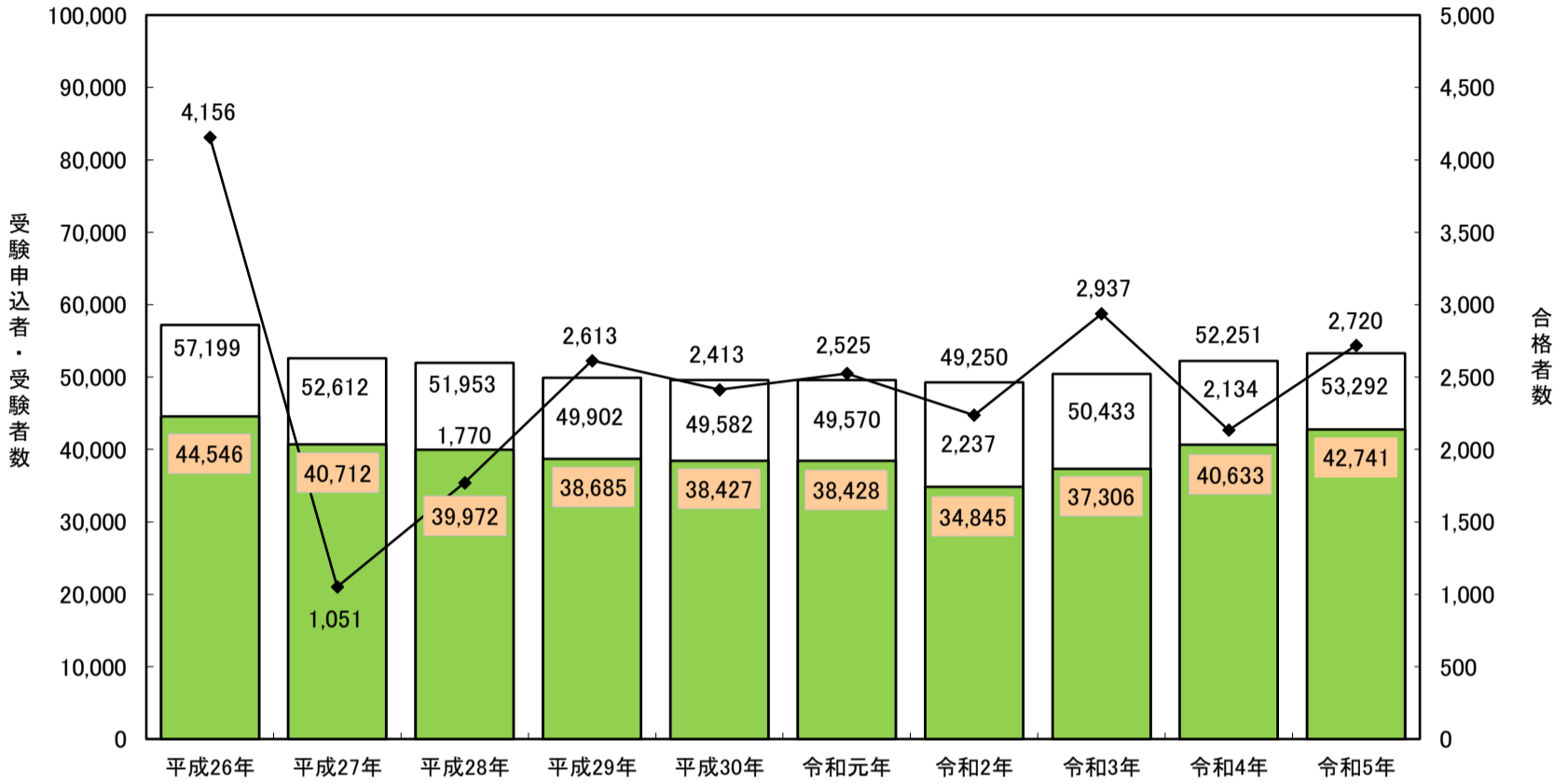


(人) 【参考】 受験申込者数・受験者数・合格者数の推移(過去10年) (人)



【第55回社会保険労務士試験合格者の年齢別・職業別・男女別構成】

(1) 年齢別構成

20歳代以下(11.8%)、30歳代(32.6%)、40歳代(29.2%)、50歳代(18.9%)、  
60歳代以上(7.5%)

最年少者21歳、最高齢者76歳

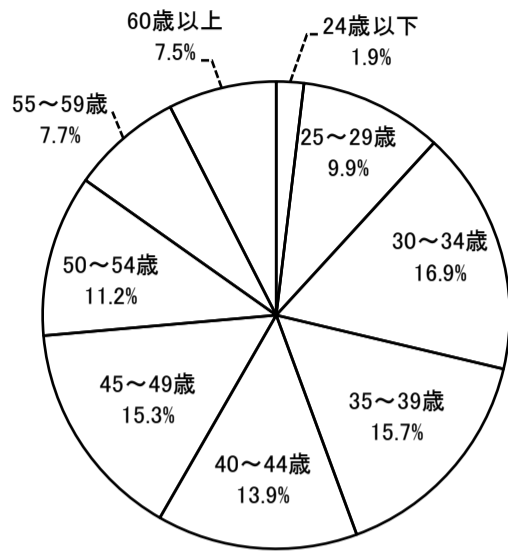
(2) 職業別構成

会社員(58.8%)、無職(12.3%)、公務員(8.8%)、団体職員(4.6%)、自営業(4.3%)、  
役員(2.9%)、学生(0.8%)、その他(7.5%)

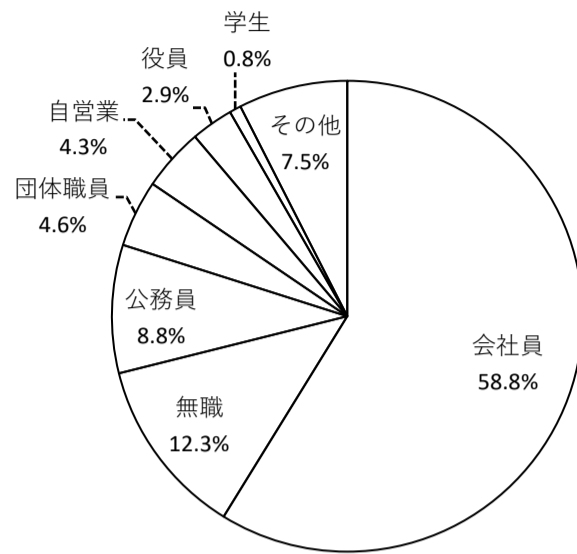
(3) 男女別構成

男性(61.2%)、女性(38.8%)

合格者の年齢階層別割合



合格者の職業別割合



合格者の男女別割合

